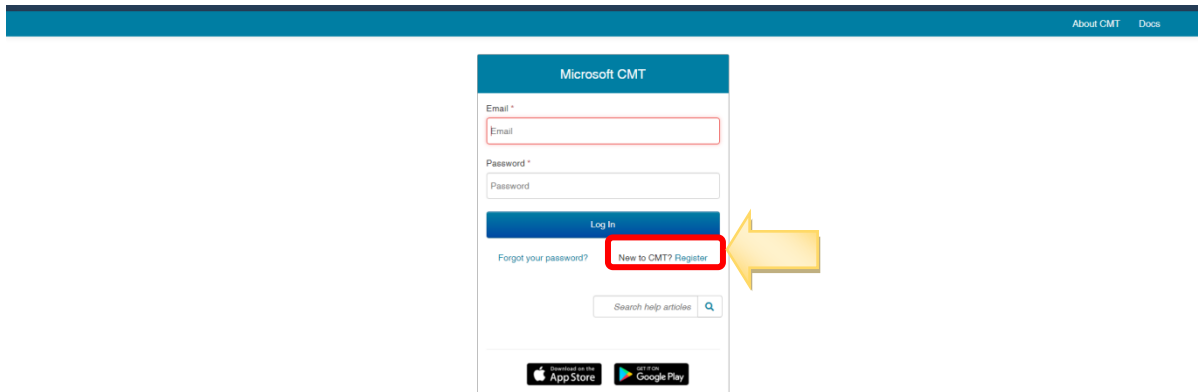


คู่มือการใช้งานระบบจัดการทุนสนับสนุนนวัตกรรมการเรียนรู้ในศตวรรษที่ 21 สำหรับผู้เขียน (Author) (Microsoft CMT)

1. ให้เข้าที่ <https://cmt3.research.microsoft.com/User/Login> เพื่อทำการลงทะเบียนสร้างบัญชีใหม่ของระบบจัดการบทความวิจัย ที่เมนู Register ภาพที่ 1 แล้วกรอกข้อมูลให้ครบถ้วน ตามรายละเอียดดังภาพที่ 2

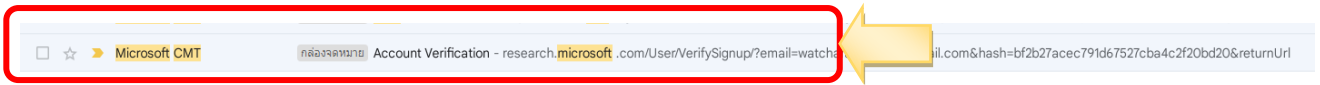


ภาพที่ 1 ลงทะเบียนสร้างบัญชีใหม่

ภาพที่ 2 ข้อมูลส่วนบุคคล

เงื่อนไขสำคัญ : ระบบต้องการ E-Mail ที่ใช้งานเป็นประจำ เนื่องจากระบบจะส่งการยืนยันตัวตนผ่าน E-Mail

2.เมื่อสมัครเรียบร้อยแล้ว ระบบจัดการบทความจะส่งอีเมลไปยังอีเมลที่ผู้ใช้งานระบุ Microsoft CMT เพื่อให้ผู้ใช้งานระบบได้ต้องทำการยืนยันตัวตน (Account Verification) ที่ระบบ Microsoft CMT บบส่งให้ตามตัวอย่างในภาพที่ 3 และ 4

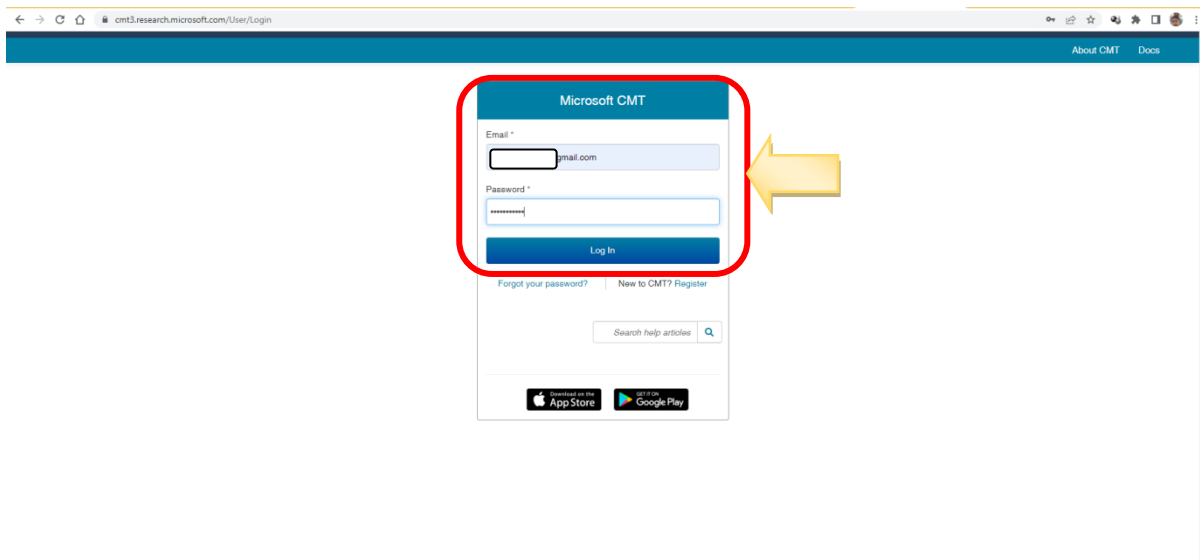


ภาพที่ 3 ตัวอย่างอีเมลในการยืนยันตัว (Account Verification) จาก Microsoft CMT



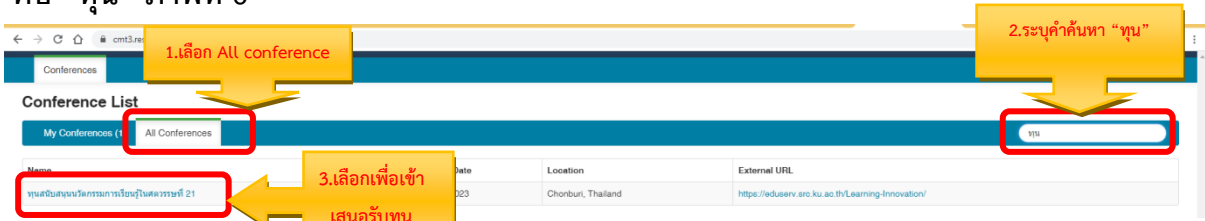
ภาพที่ 4 คลิกลิงก์เพื่อยืนยันตัวตนจากระบบ CMT

3. เมื่อคลิกลิงก์จากอีเมลของท่าน ระบบจะให้ผู้ใช้งานสามารถ Log-in เข้าสู่ระบบจัดการบทความ (Conference Management System: CMT) ด้วยอีเมลและรหัสผ่านที่ระบุตอนกรอกรหัสข้อมูลตามภาพที่ 5



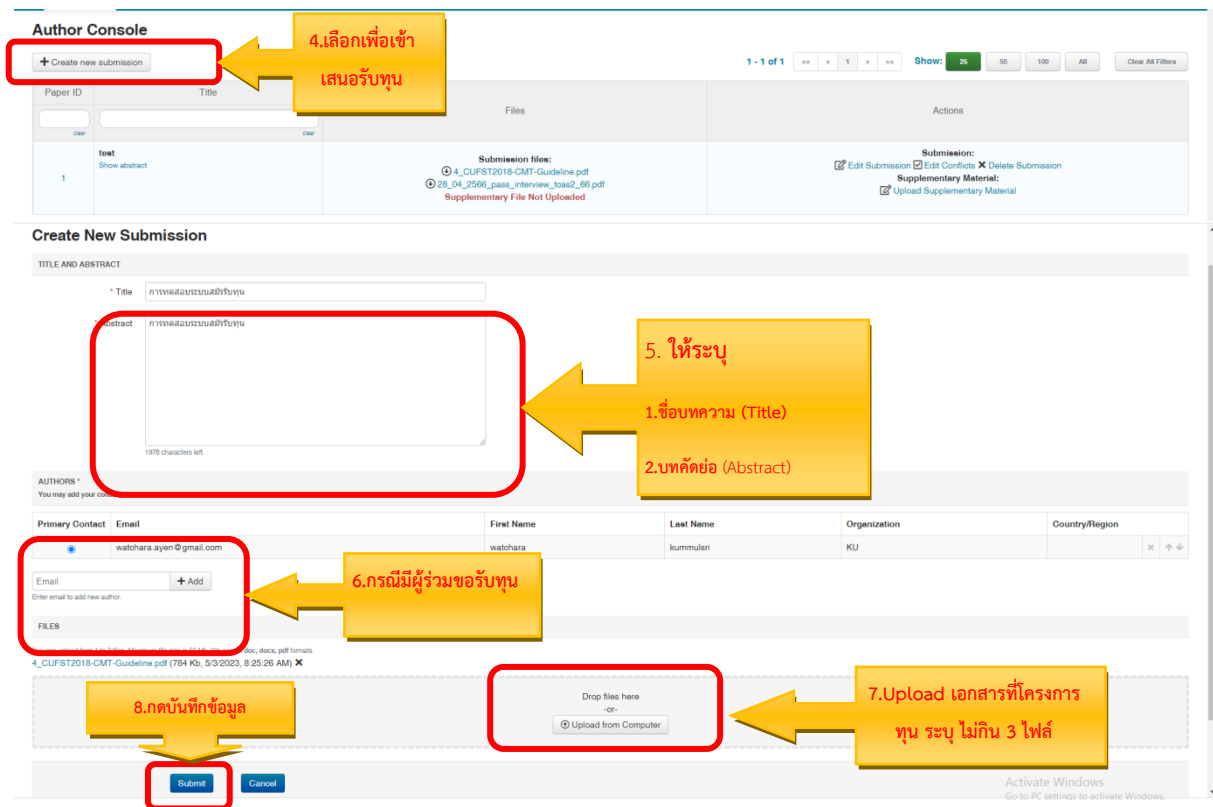
ภาพที่ 5 User Login

4.เมื่อเข้าสู่ระบบจัดบทความเรียบร้อยแล้ว ให้คลิกที่แถบ (All conference) จากนั้นให้ ค้นหาด้วยคำสำคัญ คือ “ทุน” ภาพที่ 6



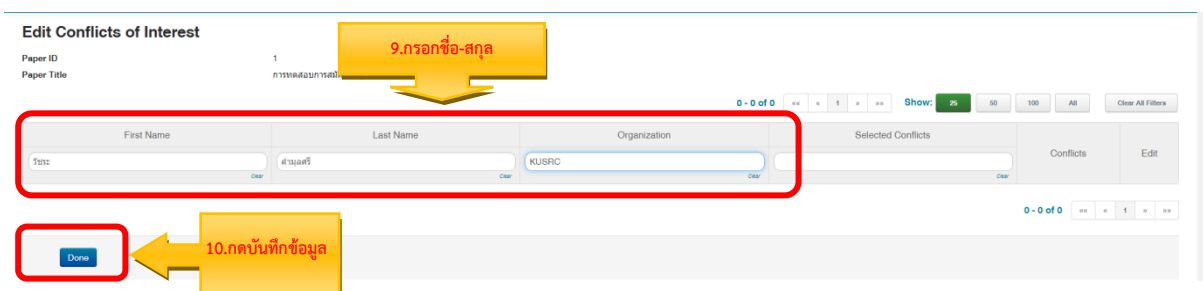
ภาพที่ 6 ค้นหาโครงการทุนสนับสนุนนวัตกรรมการเรียนรู้ในศตวรรษที่ 21

สร้างการส่งใหม่ Create new submission ให้ระบุ 1) ชื่อบทความ (title) และ 2) บทคัดย่อ (Abstract) เท่านั้น และให้ Upload ทุนสนับสนุนนวัตกรรมการเรียนรู้ในศตวรรษที่ 21 ฉบับเต็ม (Full Paper) และกด Submit ตามภาพที่ 7 สามารถ Download Template ที่ <https://eduserv.src.ku.ac.th/Learning-Innovation/#แบบฟอร์ม>



ภาพที่ 7 ระบุชื่อและบทคัดย่อ เอกสารแบบฟอร์มตามที่โครงการระบุ

และระบุชื่อ สกุล และหน่วยงาน และกด Done ตามภาพที่ 8



ภาพที่ 8 ระบุชื่อผู้เสนอขอทุน

ภาพที่ 9 ตัวอย่างหน้าจอแสดงผลการนำเข้าบทความเข้าสู่ระบบจัดการบทความได้สมบูรณ์ จากนั้นให้
ผู้นำเสนอผลงานวิจัย ทำการ Log out จากระบบ แล้วรอประกาศผลจากการพิจารณาของ
คณะกรรมการผลงานวิจัย (Peer Review) ตามกำหนดการที่กำหนด

The image shows two screenshots of a web application interface. The top screenshot displays the 'Submission Summary' page, which is highlighted with a red rounded rectangle. The summary includes the following information:

Conference Name	ทุนสนับสนุนโครงการวิจัยในสหภาพ 21
Paper ID	1
Paper Title	การทดสอบการสมัครรับทุน
Abstract	การทดสอบการสมัครรับทุน
Created on	5/3/2023, 8:15:38 AM
Last Modified	5/3/2023, 8:38:33 AM
Authors	watchara kummulert (KU) < watchara.ayen@gmail.com >
Submission Files	4_CUFST2018-CMT-Guideline.pdf (784.6 Kb, 5/3/2023, 8:15:28 AM) 28_04_2566_pass_interview_tcaai2_66.pdf (292.4 Kb, 5/3/2023, 8:15:28 AM)

The bottom screenshot shows the 'Author Console' page, also highlighted with a red rounded rectangle. It displays a table with one submission entry:

Paper ID	Title	Files	Actions
1	การทดสอบการสมัครรับทุน Show abstract	Submission files: 4_CUFST2018-CMT-Guideline.pdf 28_04_2566_pass_interview_tcaai2_66.pdf Supplementary File Not Uploaded	Submission: Edit Submission Edit Conflicts Delete Submission Supplementary Material: Upload Supplementary Material

ภาพที่ 9 ข้อมูลและเอกสารผู้เสนอขอรับทุน